

EL CONSUMO DE ALCOHOL POR PARTE DE MENORES, LOS DATOS

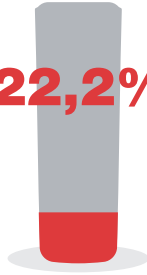


LAS BORRACHERAS

489.843 jóvenes de 14 a 18 años se han emborrachado en el último mes

↳ **361.346** son menores de edad (14-17 años)

22,2%

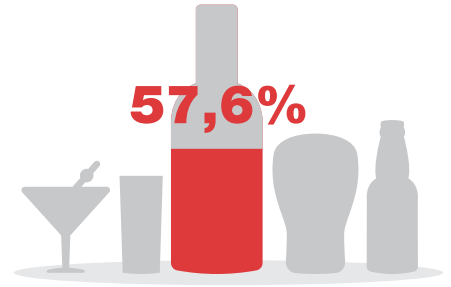


EL BOTELLÓN

1.270.946 han hecho botellón en el último año

↳ **981.268** son menores de edad (14-17 años)

57,6%

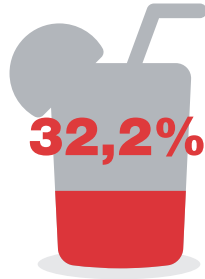


CONSUMO EN ATRACÓN

710.494 jóvenes de 14 a 18 años han hecho *binge drinking* en el último mes

Consumir cinco o más vasos, cañas o copas de bebidas alcohólicas en un corto espacio de tiempo

32,2%




CONSUMO DE RIESGO EL FIN DE SEMANA

703.874 jóvenes de 14 a 18 años tiene durante los fines de semana un consumo de riesgo

Cinco UBEs/día para el hombre (cinco cervezas o dos combinados y medio) y tres UBEs/día para la mujer (tres cervezas o un combinado y medio). (*): UBE (Unidad de Bebida Estándar = 10 g. de alcohol)

31,9%



LOS CONSUMOS

285.700

estudiantes de 14 a 18 años se han iniciado en el consumo en el último año

↳ **37.510** lo hacen a diario

1.740.931

jóvenes de 14 a 18 años han consumido alcohol alguna vez

78,9%



1.694.595

en el último año

76,8%



1.504.835

en el último mes

68,2%



FUENTE: Encuesta ESTUDES 2014/15. Delegación del Gobierno para el Plan Nacional sobre Drogas.

LA PELIGROSIDAD

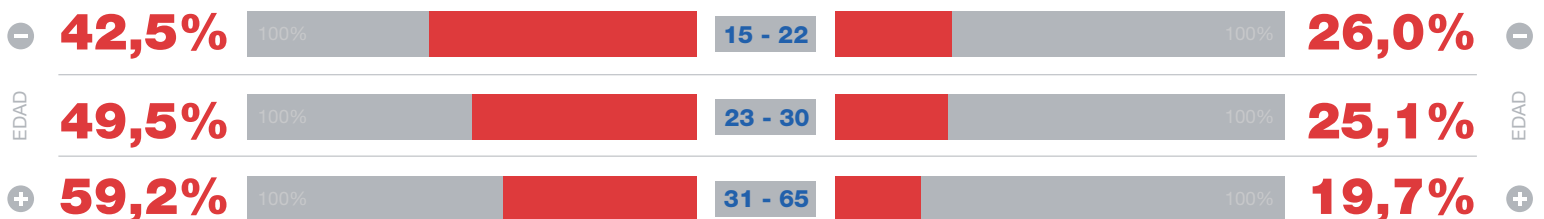
Los jóvenes tienen una visión menos problematizadora que los adultos

PIENSAN QUE EL ALCOHOL ES PELIGROSO

AÑOS

A menos edad, mayor la creencia de que el alcohol se puede controlar

PIENSAN QUE EL ALCOHOL SE PUEDE CONTROLAR



FUENTE: Investigación "Percepción social de los problemas sobre drogas en España, 2014". FAD.