



MINISTERIO
DE SANIDAD, SERVICIOS SOCIALES
E IGUALDAD

SECRETARÍA DE ESTADO
DE SERVICIOS SOCIALES
E IGUALDAD

DELEGACIÓN DEL GOBIERNO
PARA EL PLAN NACIONAL SOBRE DROGAS



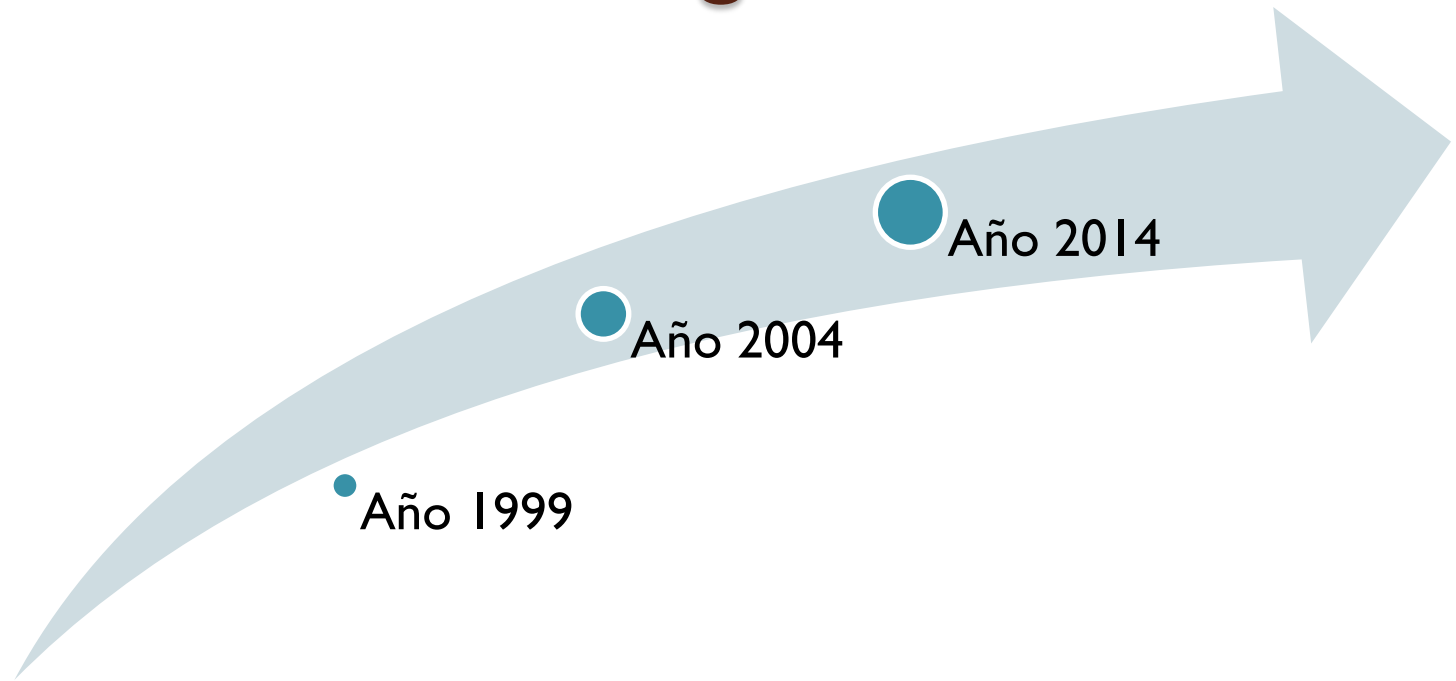
LA PERCEPCIÓN SOCIAL DE LOS PROBLEMAS DE DROGAS EN ESPAÑA, 2014

Diciembre, 2014





La percepción social de los consumos de drogas 1999-2014



- “La percepción social de los problemas de drogas en España” es una serie de investigaciones realizadas por la FAD desde el año 1999.
- El espaciamiento temporal permite realizar comparativas y estudiar la evolución de dicha percepción en intervalos suficientes de tiempo como para establecer tendencias.



La percepción social de los consumos de drogas 2014

- Investigación realizada por la FAD (Fundación de Ayuda contra la Drogadicción) gracias a la financiación de la Delegación del Gobierno para el Plan Nacional sobre Drogas.



- Metodología:
 - 1.416 entrevistas a población de 15 a 65 años.
 - Dos grupos de discusión
- Autoría:
 - Elena Rodríguez San Julián y Eusebio Megías (codirectores), Miguel Ángel Rodríguez, Ana Rubio e Ignacio Megías.



La percepción social de los consumos de drogas 2014

Análisis
1999-2014

Análisis 2014

Elementos que
permanecen

Cambios
significativos

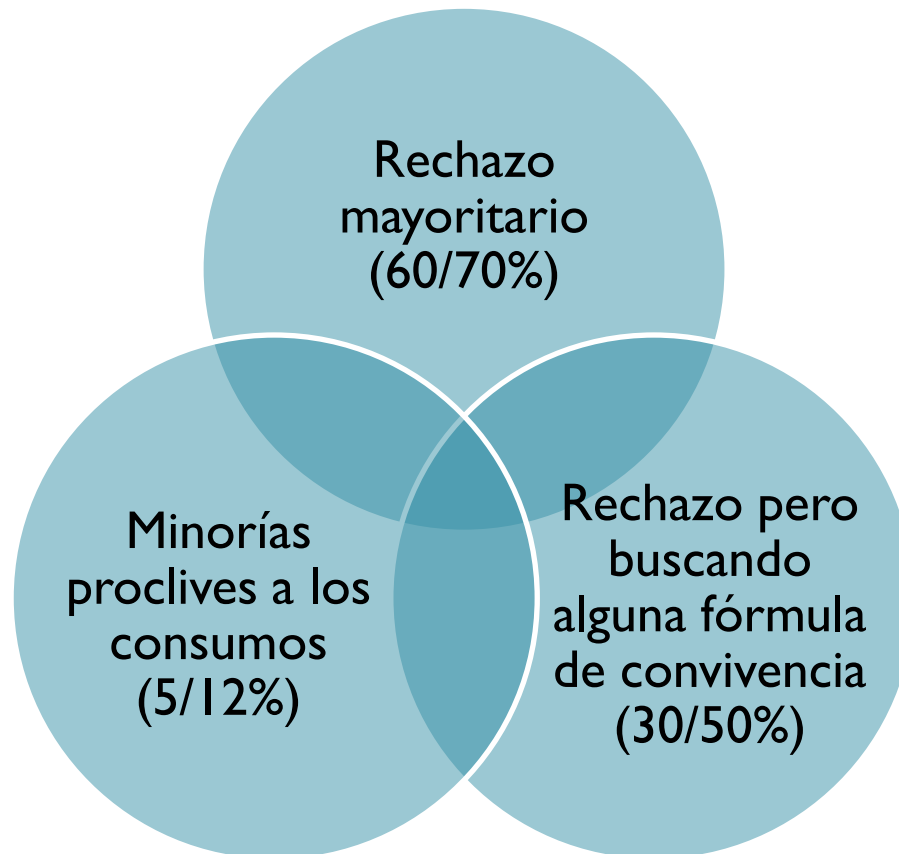
Razones de
los cambios

Tipología de la
sociedad
española

Interpretación
global

Elementos que permanecen 2004-2014

- La jerarquía de **posturas globales** frente a las drogas y los consumidores es similar a la de hace diez años:





Elementos que permanecen 2004-2014

GRADO DE ACUERDO	2014
	% Muy/ bastante
Hay que luchar por una sociedad sin drogas	70,3
Las drogas son sustancias muy peligrosas, que no deben ni probarse	61,0
Usar drogas no tiene beneficios de ningún tipo	58,2
Las drogas siempre están y estarán ahí, pero pueden evitarse muchos de sus problemas	46,5
Las drogas siempre son un problema, pero más o menos grave según las políticas sociales	37,9
Las drogas pueden más que tú; es imposible controlarlas	39,5
Es necesario aprender a convivir con las drogas	12,9
Se puede usar drogas, pero hay que tener cuidado con ellas	12,7
Las drogas siempre estarán ahí, y eso no supone ningún problema	7,0
Las drogas son algo que deberíamos probar	5,5
Las drogas son algo que sirve para enriquecer la vida de las personas	5,9
Las drogas nos ayudan a superar problemas	5,5



Elementos que permanecen 2004-2014

- La percepción de los **motivos para consumir** también coincide básicamente:
 - Los principales motivos que se mencionan para consumir son la diversión (51%), la curiosidad (40%) y el deseo de sentir nuevas sensaciones (alrededor del 30%).
 - Los siguientes motivos son el gusto por hacer algo prohibido (19%), por moda (16%), por problemas laborales o sociales (14%) y para ser como los demás (13,5%).
 - En las últimas posiciones los problemas, con la familia o con los amigos (10,5%), o de índole médica o psicológica (3%).



Elementos que permanecen 2004-2014

- También permanece muy similar la **visión de utilidad** de los consumos:
 - Para divertirse (45%)
 - Para superar problemas personales (31,7%) o sociales (34%)
 - Para conseguir éxito social (27,3%); ser “moderno” (22,7%); tener muchos amigos (21,9%) o ser diferente (19,3%)
 - Para ser feliz (19,1%) o sentirse joven (12,8%)

- Lo mismo sucede con la jerarquía de **problemas** que pueden causar las drogas:
 - Adicción (65%)
 - Problemas familiares (47%)
 - Problemas de salud (42%)
 - Delincuencia (36%)
 - Marginación (24%)
 - Otros (4/19%)



Elementos que permanecen 2004-2014

- Y con los **hipotéticos beneficios**:
 - Ninguno (56%)
 - Diversión (26%)
 - Desinhibición/relajación (22/17%)
 - Alivio de problemas (15%)

- O con la **peligrosidad** atribuida a las sustancias:
 - Heroína (99.5% la consideran bastante/muy peligrosa)
 - Cocaína (98.1%)
 - Anfetas y síntesis (95.1%)
 - Tranquilizantes o hipnóticos (86.8%)
 - Cábnnabis (65.2%) (posturas polarizadas)
 - Alcohol (55.7%)
 - Tabaco (47.6%)



Elementos que permanecen 2004-2014

■ Se mantiene idéntico esquema de visión del “**problema**”
global:

- Muy/bastante amplio en España (93%)
- Muy/bastante amplio en su barrio o pueblo (74.7%)
- Muy/bastante grave en España (64.5%)
- Muy/bastante grave en su barrio o pueblo (41.0%)
- Muy fácil (47.4%) o fácil (34.8%) proveerse de drogas

Pero hay cambios muy significativos 2004-2014



Se ha invertido (o al menos se ha frenado) el proceso de “normalización”

- **Aumenta el rechazo**, la visión negativa, de las drogas en general y los consumos.
- Se ha **frenado la tendencia a la visión normalizada de los consumidores**.
- Aunque se siguen solicitando prioritariamente medidas educativas, aumenta notablemente la **exigencia de control y represión**.

Dos cambios fundamentales:

El tratamiento legal del cannabis sigue considerándose diferente del de otras drogas ilegales

- **La ratio prohibición/permisividad disminuye** de año en año.
- **Se asumen medidas “pragmáticas”**.



Pero hay cambios muy significativos 2004-2014

Se ha invertido (o al menos se ha frenado) el proceso de “normalización”

▪ **Aumenta el rechazo, la visión negativa, de las drogas y los consumos:**

- Aumentan las posturas de **rechazo global**.
- Las posturas que minimizan **riesgos** son apoyadas por menos personas.
- La propuesta “**Hay que luchar por una sociedad sin drogas**” era apoyada por el 36,8% de la población en 2004. En 2014 el porcentaje sube a 70,3%
- La posibilidad de **que los problemas se eviten** es compartida por menos personas (56,4% en 2004 y 46,5% en 2014)
- La necesidad de **aprender a convivir con las drogas** la apoyan el 13% (26% en el año 2004)



Pero hay cambios muy significativos 2004-2014

Se ha invertido (o al menos se ha frenado) el proceso de “normalización”

- Entre los motivos para consumir pierde peso **la moda**. En 2004 la señalaba un 46,6%. En 2014, solo un 16%
- Entre los motivos para consumir ganan peso los **problemas sociales o laborales**. Pasan de 6,5% en 2004 a 14,1% en 2014.
- La **visión de los peligros** de los consumos se incrementa:
 - Adicción (sube del 56 al 65% quienes la señalan)
 - Problemas familiares (del 36 al 47%)
 - Problemas de salud (del 35 al 42%)
- Los **beneficios** se niegan más:
 - Ningún beneficio (del 44 al 56%)
 - Diversión (del 34 al 26%)
 - Alivio de problemas (del 25 al 15%)



Pero hay cambios muy significativos 2004-2014

Se ha invertido (o al menos se ha frenado) el proceso de “normalización”

- **Se ha frenado la tendencia a la visión normalizada de los consumidores (solo mantenida por 1 de cada 5 encuestados):**
 - **La lectura de los dependientes como delincuentes ha aumentado del 7 al 15% y la lectura como victimas ha aumentado del 22 al 46%.**
 - **Aunque se siguen solicitando prioritariamente medidas educativas, aumenta notablemente la exigencia de control y represión:**
 - Reforzar la acción policial y aduanera es importante para casi 30 puntos más (pasa del 43.5% al 72.9%).
 - Leyes más estrictas (pasa del 48.1% al 70.3%).



Pero hay cambios muy significativos 2004-2014

Se han incrementado las demandas de control legal

- La creencia en que la legalización de drogas evitaría los problemas baja del 21.7% al 12.0%. (En el caso del cánnabis lo hace en menor medida, 36.3% al 32.5%).
- 43.5% pide leyes más duras frente a los consumos ilegales, 30.6% cree que están bien así y 10.2% que hay que suavizarlas.
- 61% está de acuerdo con las leyes anti-tabaco, 15.5% quiere endurecerlas.
- 30% quiere normas más severas para el alcohol (55% quiere que sigan como ahora)

Pero hay cambios muy significativos 2004-2014

El tratamiento legal del cannabis sigue considerándose claramente diferente del de otras drogas ilegales

	CONSUMO			VENTA		
	Prohibirlo Siempre	Permitir el consumo privado a adultos	Permitir el consumo a adultos, sin restricciones	Prohibirla siempre	Permitirla controlada, a adultos	Permitirla sin restricciones, a adultos
CÁNNABIS	42.5%	43.8%	8.7%	44.4%	46.2%	5.9%
COCAÍNA	72.9%	18.4%	2.0%	76.4%	15.6%	2.6%

▪ **La ratio prohibición/permisividad disminuye de año en año para el cannabis.** Para la cocaína, bajó notablemente en 2004 y, diez años después, ha superado el índice de hace quince años.

		1999	2004	2014
CÁNNABIS	Consumo	1.36	0.90	0.81
	Venta	1.47	1.06	0.85
COCAÍNA	Consumo	3.41	2.48	3.57
	Venta	2.92	2.60	4.20

(Ratio: Producto de dividir los partidarios de la prohibición por los partidarios de la permisividad)



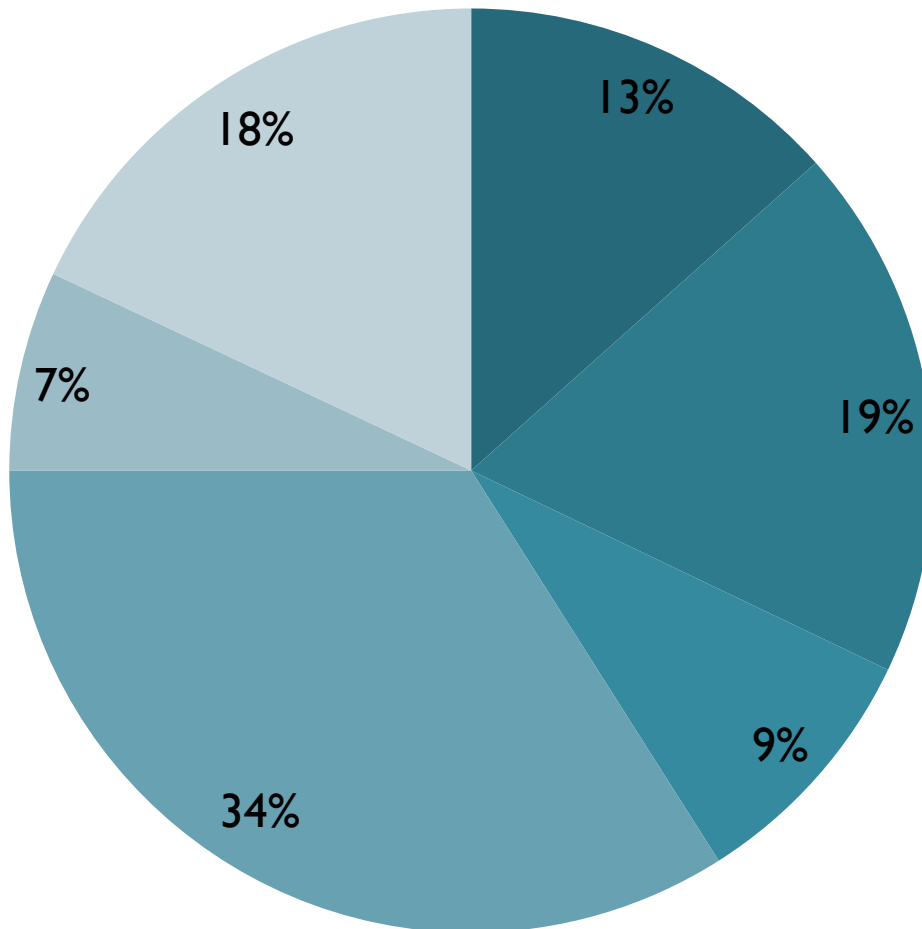
Pero hay cambios muy significativos 2004-2014

El tratamiento legal del cannabis sigue considerándose claramente diferente del de otras drogas ilegales

▪ Se asumen medidas “pragmáticas:

- Asociaciones y clubs cannábicos le parecen una “buena iniciativa, que permite un consumo controlado y responsable” al 28,2%
- A otro 22,2% “no les molestan”
- 21,4% cree que habría que prohibirlos porque “fomentan el consumo” (13,1%) o “porque son una burla legal” (8,3%)
- El 19,7% no los conocen y el 6,8% no tiene formada una opinión.

Un ensayo de tipología 2014



- No clasificados (13,4%)
- Normalizadores, por la autogestión y la experiencia (18,7)
- Legalizadores por principio (8,9%)
- Beligerantes desde la oposición total (34%)
- Confusos, entre el estigma y la experiencia desproblematizadora (7%)
- Liberalizadores del cannabis, no de las "drogas" (18%)

Un ensayo de tipología 2014

No clasificados.
13.4%.

- **Grupo que expresa las tendencias generales**, la postura media, en los distintos indicadores: Rechazo mayoritario de las drogas y los consumos, posición distanciada y preventivista respecto a la convivencia, que mantiene en todo caso una visión pragmática y posibilista referida a la necesidad de enfrentar los problemas que se generen. Minoritariamente se apuntan opciones de normativas menos estrictas.

“Normalizadores,
por la
autogestión y la
experiencia”.
18.7%.

- Representan al **grupo que protagonizó la normalización de 1999 a 2004** y se iba abonando a una visión más positiva y funcional de las drogas. Son muchos menos de lo esperable en función de las tendencias que se conocían. Apuestan por la autogestión del placer y de los riesgos. Consideran los consumos parte de nuestra cultura y cuestionan severamente el estatus legal de las sustancias.

“Legalizadores
por principio”.
8.9%.

- Aunque se parecen a los normalizados por su proximidad a las drogas, lo que los distingue es una **apuesta por la legalización** que va mucho más allá de sus posturas y actitudes básicas, que se ven superadas hasta casi la contradicción.

Un ensayo de tipología 2014

“Beligerantes,
desde la
oposición
total”. 34.0%.

- Herederos de los **grupos tradicionalmente opuestos a las drogas**, que recoge la antorcha de “la lucha contra las drogas”. Son más de lo que cabría esperar por la evolución hasta 2004. Recuerdan más a las posturas de 1999 que a las de la última década caracterizados por una confrontación plena con los consumos a los que ve destructivos

“Confusos,
entre el
estigma y la
experiencia
desproblemati-
zadora”. 7.0%.

- Es una minoría representativa de la **confusión originada por una percepción contradictoria**: las drogas son destructivas pero hay personas que (¿porque son fuertes?, ¿porque han tenido suerte?, ¿porque se han beneficiado de actuaciones preventivas?) las disfrutaban sin problemas. Las contradicciones se agudizan en las edades medias, sobre todo si se tiene hijos.

“Liberalizadore
s del cánnabis,
no de las
“drogas”.
18.0%.

- Virulentamente opuestos a las drogas, a las que rechazan y temen, aunque sin embargo mantienen una **visión radicalmente benévola del cánnabis** y de su consumo.

Un intento de interpretación global 2014

La percepción actual sobre las drogas parece haber dado un cierto paso atrás en la tendencia más evidente de décadas anteriores, caracterizada por un avance hacia la normalización y un acercamiento a los presupuestos permisivos.

1999

El elemento central en la diferenciación tipológica (básicamente de rechazo y, minoritariamente, de aceptación de las drogas) era la “frontera socializadora”, generaciones que se han socializado (crecido) con las drogas en su entorno y que está determinada por la edad, la clase social y la ideología.

2004

Ese factor socializador había impulsado enormemente la “normalización” (y mayor aceptación de las drogas). Además, en el mismo sentido, se incorporaba un elemento de legitimación de los consumos (en función de edad, de finalidades y de contextos de consumo).

2014

Parece haberse interrumpido el proceso de normalización y se advierte una regresión a las posturas de 1999 (mayor rechazo de las drogas, estigmatización de los consumos, defensa de maniobras de control y represión).

Un intento de interpretación global 2014

Pero aparecen elementos absolutamente nuevos, que crean percepciones y tipos diferenciados (aunque minoritarios):

Defensa de estrategias teóricamente opuestas a las posturas básicas (por ejemplo, legalización de algunos consumos).

Mayor especificidad en la percepción de las sustancias legales (alcohol y tabaco), que se distancia de la percepción de las drogas ilegales.

Percepción más diferenciada que nunca del cannabis.

Ambivalencia derivada de experiencias contradictorias.

Las hipotéticas razones del cambio 2014

El impacto de la crisis:

- Reforzando valores ideales
- Cuestionando los estilos de vida más presentistas
- Redoblando las demandas de orden y seguridad
- Subrayando el papel de la familia y la tradición

Un cierto proceso de desideologización:

- Que enfatiza el pragmatismo
- Que se fija en objetivos inmediatos y personalistas
- Que ignora las contradicciones ideológicas



Las hipotéticas razones del cambio 2014

Una socialización evolucionada:

- Prácticamente ya nadie se ha socializado al margen de las drogas
- Pero las experiencias han sido muy contradictorias:
 - Satanización/Normalización
 - Rechazo ideológico/Praxis banalizadora
 - Miedo/Percepción de falta de problemas

Quienes encarnaron la “legitimación del consumo”, son mayores y temen por sus hijos:

- Están confusos
- Están ambivalentes

Evolución de la imagen del cánnabis.

- En el ámbito local y en el internacional se ha vivido un proceso muy importante de evolución de la imagen del cánnabis.



MINISTERIO DE SANIDAD, SERVICIOS SOCIALES E IGUALDAD

SECRETARÍA DE ESTADO DE SERVICIOS SOCIALES E IGUALDAD

DELEGACIÓN DEL GOBIERNO PARA EL PLAN NACIONAL SOBRE DROGAS



LA PERCEPCIÓN SOCIAL DE LOS PROBLEMAS DE DROGAS EN ESPAÑA, 2014

Diciembre, 2014

